












ELECCIONS GENERALS 2023  
ELECCIONS AL CONGRÉS DELS DIPUTATS 2023

Col·legi electoral	COL.LEGI PUBLIC FABRA		
Nombre d'electors	723	% Participació	70,40
Vots emesos	509	% Abstenció	29,60
Vots vàlids	506	% Vots vàlids	99,41
Vots no vàlids	3	% Vots no vàlids	0,59

Logo	Sigles	Candidatura	Vots	% Emesos	% Vàlids	% Cens
	PSC	PARTIT DELS SOCIALISTES DE CATALUNYA (PSC-PSOE)	139	27,31	27,47	19,23
	ERC	ESQUERRA REPUBLICANA DE CATALUNYA	93	18,27	18,38	12,86
	JUNTS	JUNTS PER CATALUNYA	86	16,90	17,00	11,89
	PP	PARTIDO POPULAR/PARTIT POPULAR	70	13,75	13,83	9,68
	SUMAR-ECP	SUMAR-EN COMÚ PODEM	47	9,23	9,29	6,50
	VOX	VOX	27	5,30	5,34	3,73
	PDeCAT-CIU	PARTIT DEMÒCRATA EUROPEU CATALÀ-ESPAI CIU	18	3,54	3,56	2,49
	CUP-PR	CANDIDATURA D'UNITAT POPULAR-PER LA RUPTURA	17	3,34	3,36	2,35
	PACMA	PARTIDO ANIMALISTA CON EL MEDIO AMBIENTE	6	1,18	1,19	0,83
	RECORTES 0	RECORTES CERO	0	0,00	0,00	0,00
	FO	FRENTE OBRERO	0	0,00	0,00	0,00
	PCTC	PARTIT COMUNISTA DELS TREBALLADORS DE CATALUNYA	0	0,00	0,00	0,00
	Blancs		3	0,59	0,59	0,41
	Nuls		3	0,59	0,00	0,41

ELECCIONS GENERALS 2023  
ELECCIONS AL CONGRÉS DELS DIPUTATS 2023

Col·legi electoral	ESCOLA PÚBLICA LA SERRETA		
Nombre d'electors	1792	% Participació	70,03
Vots emesos	1255	% Abstenció	29,97
Vots vàlids	1245	% Vots vàlids	99,20
Vots no vàlids	10	% Vots no vàlids	0,80

Logo	Sigles	Candidatura	Vots	% Emesos	% Vàlids	% Cens
	PSC	PARTIT DELS SOCIALISTES DE CATALUNYA (PSC-PSOE)	334	26,61	26,83	18,64
	PP	PARTIDO POPULAR/PARTIT POPULAR	273	21,75	21,93	15,23
	ESQUERRA REPUBLICANA ERC	ESQUERRA REPUBLICANA DE CATALUNYA	181	14,42	14,54	10,10
	JUNTS	JUNTS PER CATALUNYA	168	13,39	13,49	9,38
	SUMAR-ECP	SUMAR-EN COMÚ PODEM	124	9,88	9,96	6,92
	VOX	VOX	91	7,25	7,31	5,08
	CUP-PR	CANDIDATURA D'UNITAT POPULAR-PER LA RUPTURA	34	2,71	2,73	1,90
	PDDeCAT-CIU	PARTIT DEMÒCRATA EUROPEU CATALÀ-ESPAI CIU	16	1,27	1,29	0,89
	PACMA	PARTIDO ANIMALISTA CON EL MEDIO AMBIENTE	13	1,04	1,04	0,73
	RECORTES 0	RECORTES CERO	1	0,08	0,08	0,06
	FO	FRENTE OBRERO	1	0,08	0,08	0,06
	PCTC	PARTIT COMUNISTA DELS TREBALLADORS DE CATALUNYA	0	0,00	0,00	0,00
	Blancs		9	0,72	0,72	0,50
	Nuls		10	0,80	0,00	0,56







ELECCIONS GENERALS 2023  
ELECCIONS AL CONGRÉS DELS DIPUTATS 2023

Col·legi electoral	ESPAI D'ARTS ESCÈNIQUES CASAL D'ALELLA		
Nombre d'electors	1407	% Participació	64,53
Vots emesos	908	% Abstenció	35,47
Vots vàlids	902	% Vots vàlids	99,34
Vots no vàlids	6	% Vots no vàlids	0,66

Logo	Sigles	Candidatura	Vots	% Emesos	% Vàlids	% Cens
	PSC	PARTIT DELS SOCIALISTES DE CATALUNYA (PSC-PSOE)	230	25,33	25,50	16,35
	JUNTS	JUNTS PER CATALUNYA	164	18,06	18,18	11,66
	ESQUERRA REPUBLICANA ERC	ESQUERRA REPUBLICANA DE CATALUNYA	161	17,73	17,85	11,44
	PP	PARTIDO POPULAR/PARTIT POPULAR	132	14,54	14,63	9,38
	SUMAR-ECP	SUMAR-EN COMÚ PODEM	97	10,68	10,75	6,89
	VOX	VOX	44	4,85	4,88	3,13
	CUP-PR	CANDIDATURA D'UNITAT POPULAR-PER LA RUPTURA	31	3,41	3,44	2,20
	PDeCAT-CIU	PARTIT DEMÒCRATA EUROPEU CATALÀ-ESPAI CIU	20	2,20	2,22	1,42
	PACMA	PARTIDO ANIMALISTA CON EL MEDIO AMBIENTE	9	0,99	1,00	0,64
	FO	FRENTE OBRERO	2	0,22	0,22	0,14
	RECORTES 0	RECORTES CERO	2	0,22	0,22	0,14
	PCTC	PARTIT COMUNISTA DELS TREBALLADORS DE CATALUNYA	0	0,00	0,00	0,00
	Blancs		10	1,10	1,11	0,71
	Nuls		6	0,66	0,00	0,43

ELECCIONS GENERALS 2023  
ELECCIONS AL CONGRÉS DELS DIPUTATS 2023












Col·legi electoral	OFICINA DE SERVEIS SOCIALS D'ALELLA		
Nombre d'electors	1666	% Participació	67,23
Vots emesos	1120	% Abstenció	32,77
Vots vàlids	1112	% Vots vàlids	99,29
Vots no vàlids	8	% Vots no vàlids	0,71

Logo	Sigles	Candidatura	Vots	% Emesos	% Vàlids	% Cens
	PSC	PARTIT DELS SOCIALISTES DE CATALUNYA (PSC-PSOE)	240	21,43	21,58	14,41
	PP	PARTIDO POPULAR/PARTIT POPULAR	240	21,43	21,58	14,41
	ESQUERRA REPUBLICANA ERC	ESQUERRA REPUBLICANA DE CATALUNYA	172	15,36	15,47	10,32
	JUNTS	JUNTS PER CATALUNYA	171	15,27	15,38	10,26
	SUMAR-ECP	SUMAR-EN COMÚ PODEM	123	10,98	11,06	7,38
	VOX	VOX	100	8,93	8,99	6,00
	CUP-PR	CANDIDATURA D'UNITAT POPULAR-PER LA RUPTURA	32	2,86	2,88	1,92
	PDeCAT-CIU	PARTIT DEMÒCRATA EUROPEU CATALÀ-ESPAI CIU	16	1,43	1,44	0,96
	PACMA	PARTIDO ANIMALISTA CON EL MEDIO AMBIENTE	10	0,89	0,90	0,60
	RECORTES 0	RECORTES CERO	2	0,18	0,18	0,12
	FO	FRENTE OBRERO	1	0,09	0,09	0,06
	PCTC	PARTIT COMUNISTA DELS TREBALLADORS DE CATALUNYA	0	0,00	0,00	0,00
	Blancs		5	0,45	0,45	0,30
	Nuls		8	0,71	0,00	0,48



**ELECCIONS GENERALS 2023**  
**ELECCIONS AL CONGRÉS DELS DIPUTATS 2023**

Col·legi electoral	POLIESPORTIU ABELARDO VERA		
Nombre d'electors	1673	% Participació	70,11
Vots emesos	1173	% Abstenció	29,89
Vots vàlids	1168	% Vots vàlids	99,57
Vots no vàlids	5	% Vots no vàlids	0,43

Logo	Sigles	Candidatura	Vots	% Emesos	% Vàlids	% Cens
	PSC	PARTIT DELS SOCIALISTES DE CATALUNYA (PSC-PSOE)	315	26,85	26,97	18,83
	JUNTS	JUNTS PER CATALUNYA	257	21,91	22,00	15,36
	ERC	ESQUERRA REPUBLICANA DE CATALUNYA	179	15,26	15,33	10,70
	PP	PARTIDO POPULAR/PARTIT POPULAR	162	13,81	13,87	9,68
	SUMAR-ECP	SUMAR-EN COMÚ PODEM	115	9,80	9,85	6,87
	VOX	VOX	49	4,18	4,20	2,93
	CUP-PR	CANDIDATURA D'UNITAT POPULAR-PER LA RUPTURA	39	3,32	3,34	2,33
	PDeCAT-CIU	PARTIT DEMÒCRATA EUROPEU CATALÀ-ESPAI CIU	29	2,47	2,48	1,73
	PACMA	PARTIDO ANIMALISTA CON EL MEDIO AMBIENTE	11	0,94	0,94	0,66
	FO	FRENTE OBRERO	3	0,26	0,26	0,18
	RECORTES 0	RECORTES CERO	1	0,09	0,09	0,06
	PCTC	PARTIT COMUNISTA DELS TREBALLADORS DE CATALUNYA	1	0,09	0,09	0,06
	Blancs		7	0,60	0,60	0,42
	Nuls		5	0,43	0,00	0,30